

Прочитай текст «Не будь неряхой в лесу» и выполни задания.

Не будь неряхой в лесу

Лес расстелил полянку, точно зелёную скатерть. Но выпачкал её неряха: намусорил, бумажки разбросал, консервную банку оставил.



Из-за такой банки чуть не погиб медведь. Играли вечером пограничники на спортивной площадке. Услышали странный звук. Оглянулись – медведь! На морде – большая банка. Не видит бедняга дороги, колотится о стволы деревьев металлической головой.



Лакомка нашёл брошенную банку, начал её вылизывать. Засунул голову по уши, а вытащить не смог.

Медведь мог погибнуть. Пограничники освободили Мишку от душившей его банки. (По Н. Надеждиной)



Дорогой друг!

Начни читать текст. По сигналу взрослого подчеркни то слово, до которого ты дочитал.

Затем дочитай текст до конца.

Постарайся выполнить все задания. Тебе обязательно помогут твои знания.

Задания со знаком* повышенной трудности.

Проверь свою работу. Поставь знак «+» рядом

с тем заданием, которое ты выполнил правильно. Набери максимальное

количество баллов, и ты убедишься,

что достиг успеха в учении.

Желаем удачи!



Входной тест

Вариант 1

Области знаний	Задание 1	Задание 2	Задание 3	Задание 4	Задание 5	Итого
	максимальные баллы ученика	максимальные баллы ученика	максимальные баллы ученика	максимальные баллы ученика	максимальные баллы ученика	максимальные баллы ученика
Литературное чтение	1 б.	1 б.	2 б.	1 б.	3 б.	8 б.
Русский язык	1 б.	1 б.	1 б.	2 б.	3 б.	8 б.
Математика	1 б.	1 б.	3 б.	1 б.	2 б.	8 б.
Окружающий мир	1 б.	1 б.	1 б.	2 б.	3 б.	8 б.

ЗАДАНИЯ ПО ЛИТЕРАТУРНОМУ ЧТЕНИЮ

1. Что ты прочитал? Отметь

сказку;

басню;

рассказ;

2. Лес расстелил полянку, точно зелёную скатерть.

Как сказать по-другому одним словом? Подчеркни правильный ответ.

равнодушно;

приветливо;

осторожно.

3. Найди в тексте и запиши 3 слова, которыми автор называет главного героя.

4. Напиши, к чему привела неряшливость в лесу.

5*. Если бы ты оказался на месте главного героя - медведя, что бы ты чувствовал? Напиши.

ЗАДАНИЯ ПО РУССКОМУ ЯЗЫКУ

1. Укажи цифрой, сколько абзацев в данном тексте.

2. В данном предложении подчеркни главные члены.

Пограничники освободили мишку от душившей его банки.

3. Какое из слов помещено в словарь для запоминания?

Отметь V.

лес; медведь; бумажки.

4. 1) Отметь V, в каком слове букв больше, чем звуков.

банка; звук; скатерть.

2) Отметь V слово, в котором первый слог ударный.

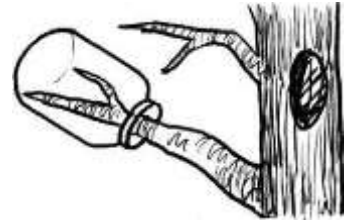
бедняга; лакомка; нашёл.

5*. Придумай и запиши текст из 2—3 предложений, в котором ты обращаешься к людям с просьбой беречь природу.



ЗАДАНИЯ ПО ОКРУЖАЮЩЕМУ МИРУ

1. Отметь V предмет, который относится к понятию «природа».

банка; площадка; дерево.



2. Какое животное принадлежит к той же группе, что и медведь? Отметь V рисунок.



3. Какое растение не встретишь в лесу? Отметь V.



4. 1) Как бы ты вёл себя, оказавшись в лесу? Обведи соответствующий рисунок.



26.

2) Отметь V , что быстрее всего сгниёт и не причинит вреда окружающей среде:

стеклянная бутылка;

металлическая консервная банка;

поваленные грозой деревья.

5*. 1) Какой пункт нужно исключить из списка правил поведения в лесу?
Отметь V.

Нельзя шуметь;

нельзя приносить домой детёнышей животных;

нельзя собирать ягоды и грибы;

нельзя трогать птичьи яйца в гнёздах.

2) Продолжи список правил поведения в лесу, начиная со слова «нельзя».
